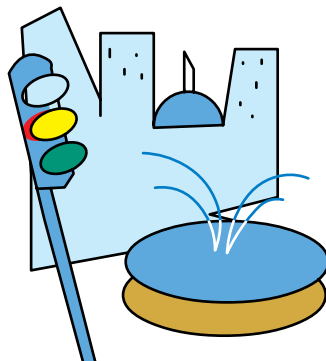


6

unidad didáctica

LA CALLE



Bloque 6

Orientaciones metodológicas

Conocimiento del medio social y natural:







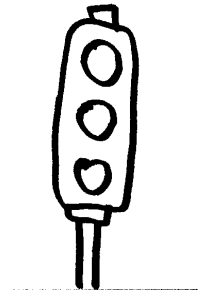
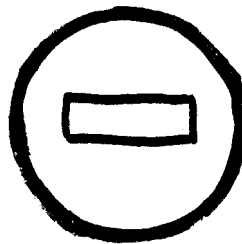

1. Reconocer objetos que están en la calle.
2. Funciones de las instituciones públicas.
3. Reconocer señales de tráfico.
4. Discriminar para qué sirven cada una de las luces del semáforo.
5. Dibujar objetos que se puedan comprar en diferentes establecimientos.



Recorta de revistas objetos que puedan encontrar en la calle y escribe o copia debajo su nombre.

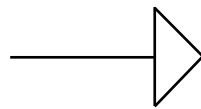


De las siguientes imágenes colorea las que son señales de tráfico.

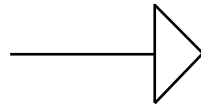





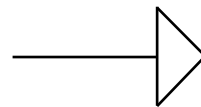

Dibujar al lado de cada edificio público algo representativo que se observa o realice en los mismos:




POLICIA



COLEGIO




AYUNTAMIENTO



BIBLIOTECA



Colorea la imagen de pasar con su color correspondiente y después pica y pega en el semáforo.





Dibuja cosas que puedas comprar en:

